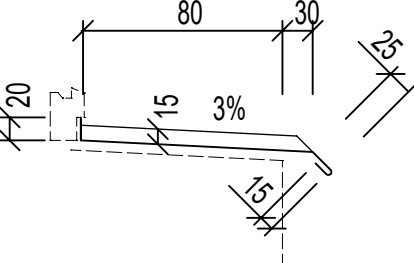
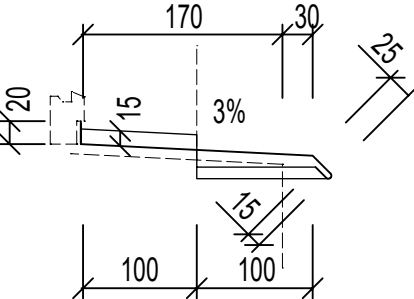
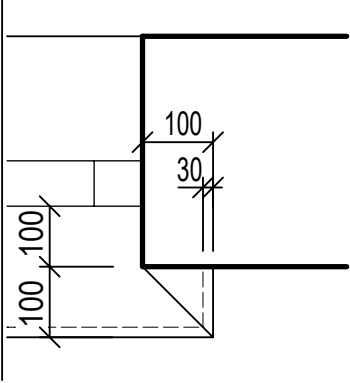
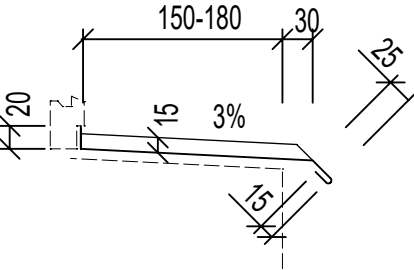
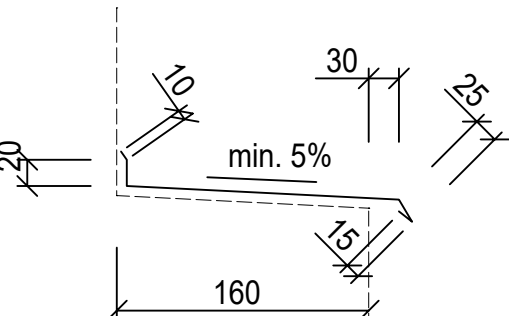


AKCE: PAVILON "W" - udržovací práce			VÝROBKY: Klempířské					STRANA: 3/4	VÝKRES: 8
POL.	SCHEMA	POPIS	CELK.	PP	1P	2P	ST	POZNÁMKA	
9 K		OPLECHOVÁNÍ PARAPETU, PLECH FeZn OHÝBANÝ, ŠÍŘKY 110 mm, S CLONOU (NOSEM) 25MM r.š. 170 mm, TLOUŠŤKA 0,75 mm. ROZVINUTÁ DÉLKA 630 mm BOČNÍ OHNUTÍ U OSTĚNÍ DO "L" PROFILU (bez bočních krytek!)	2		1	1			
10 K		OPLECHOVÁNÍ PARAPETU S PARAPETNÍ ŘÍMSOU, PLECH FeZn OHÝBANÝ, ŠÍŘKY 200 mm, S CLONOU (NOSEM) 25MM r.š. 260 mm, TLOUŠŤKA 0,75 mm. ROZVINUTÁ DÉLKA 1600 mm BOČNÍ OHNUTÍ U OSTĚNÍ DO "L" PROFILU (bez bočních krytek!) pozn.: VYROBIT DLE STÁVAJÍCÍCH PARAPETŮ	7			7		půdorysné schéma: 	
11 K		OPLECHOVÁNÍ PARAPETU OBLOUKOVÉ, PLECH FeZn OHÝBANÝ, ŠÍŘKY 210 mm, S CLONOU (NOSEM) 25MM r.š. 340 mm, TLOUŠŤKA 0,75 mm. ROZVINUTÁ DÉLKA 670 mm BOČNÍ OHNUTÍ U OSTĚNÍ DO "L" PROFILU (bez bočních krytek!)	3			1	3		
12 K		OPLECHOVÁNÍ ŘÍMSY, PLECH FeZn OHÝBANÝ r.š. 270 mm, TLOUŠŤKA 0,75 mm celková délka 38,5 m přichycení: zadní část - ohnutý kraj se zasune do drážky v omítce přichytí skobami s roztečí 250 - 300 mm a začistí omítkou. Spojení jednotlivých dílů nýtováním a pájením přední část - přinýtovány drátěné příponky po 450mm	1			1		přizpůsobit profilaci fasády - v místech pod okny r.š. 210 mm v délce 1350mm 